



INSTRUCTIVO INSCRIPCIÓN EVENTOS INSTITUCIONALES

REGISTRO DE USUARIOS

Se debe ingresar al [portal de autoservicio](#) y registrar sus credenciales.

Una vez allí, localizará en el menú de **Servicios Académicos** la opción de **Eventos Institucionales**.

Credenciales:
Usuario + Contraseña

Hola

Esta es la página principal del autoservicio del estudiante. Desde aquí, puede acceder a los siguientes servicios:

SERVICIOS ACADÉMICOS

- Perfil de estudiante
- Inscripción, horario y planificación
- Ver calificaciones
- Evaluación de docentes por estudiante
- Evaluación de grado
- Histórico académico
- Consultar catálogo de cursos
- Consultar programación académica
- Calendario académico
- Ver impedimentos
- Eventos Institucionales**

CUENTA DE ESTUDIANTE

- Resumen de cuenta por período
- Realizar pagos en línea
- Ver plan de pagos
- Facturas emitidas

SOLICITUD DE SERVICIO

- Solicitudes de servicio
- Ver status de solicitudes de servicio

INFORMACIÓN GENERAL

- Ver y actualizar datos de configuraciones de pago
- Revisar Action Items
- Ver y actualizar datos personales
- Encuestas generales
- Eventos Institucionales

Pulsar la opción **EVENTOS INSTITUCIONALES**.

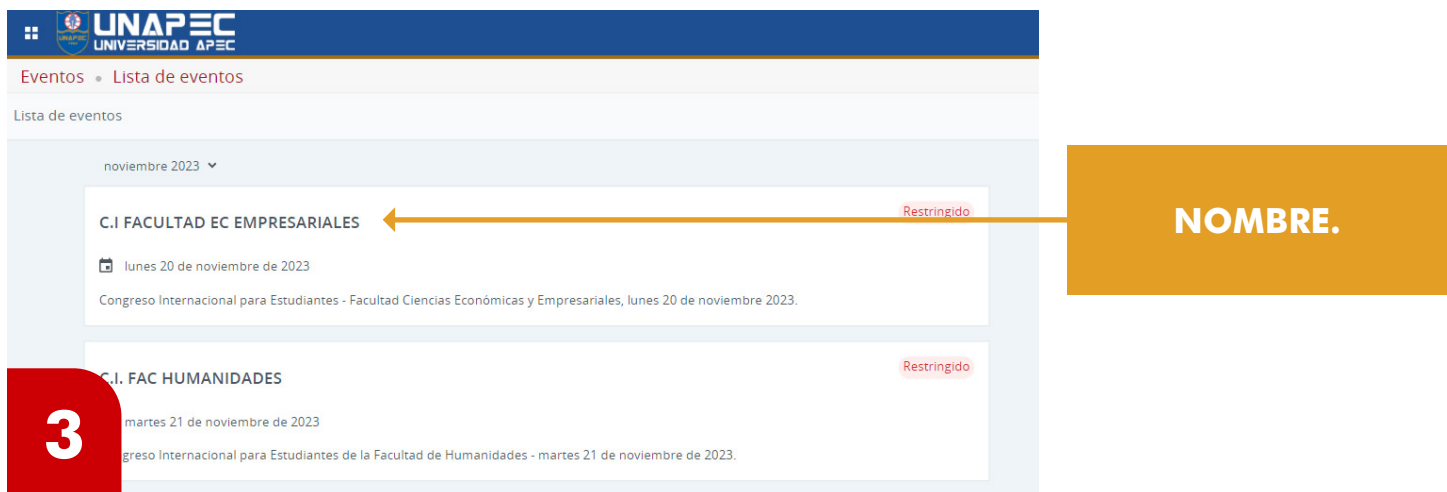
ACCESO

Al visualizar esta pantalla debe dar clic nuevamente a la opción de **Acceder** mostrada en la barra superior de la página. Luego de esto se habilitará la sección del evento.



Tomar en cuenta que debe tener un **ID válido** de la Universidad APEC para inscribirse.

En esta sección contemplará el o los eventos creados en la institución con sus informaciones, tales como día, hora y espacio físico. Deberá dar clic encima del **nombre** del evento.



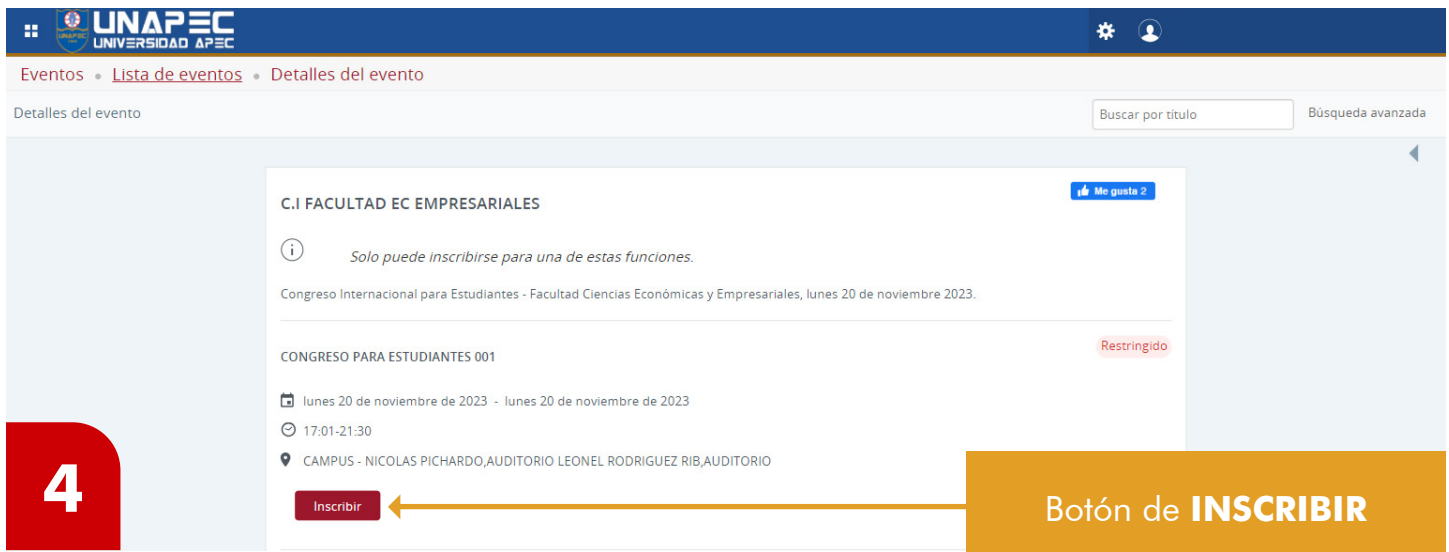
INSCRIPCIÓN AL EVENTO

Luego se habilitará la siguiente pantalla, donde aparecen mejor detallados los diferentes eventos y/o espacios físicos donde se realizarán.

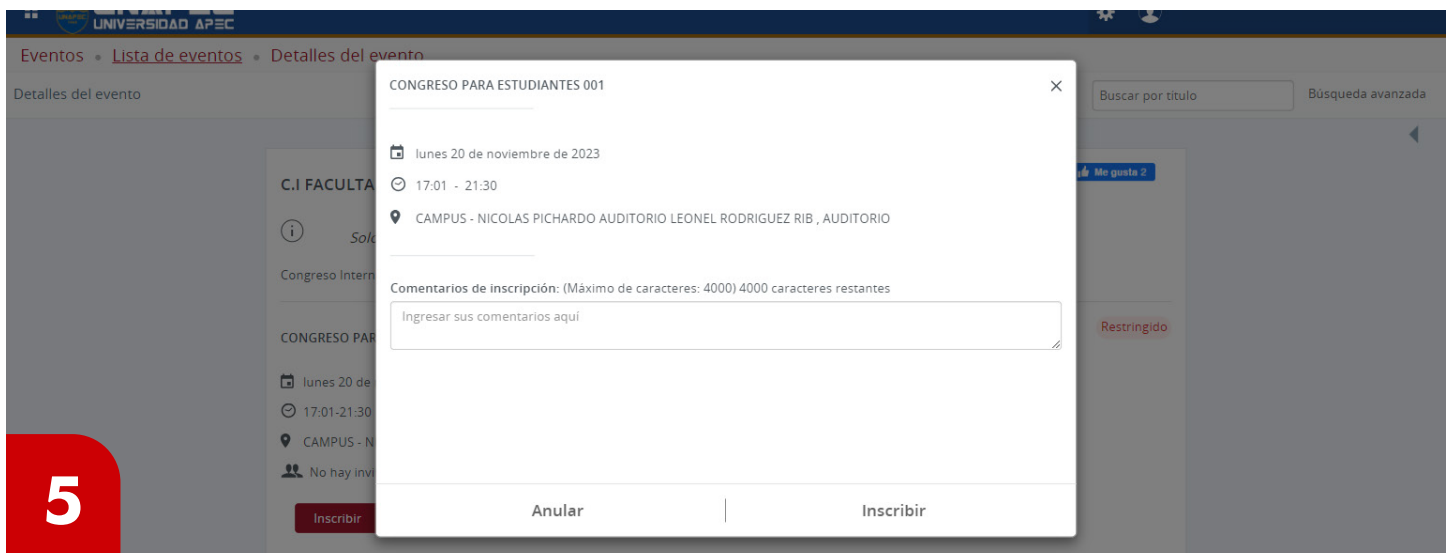
Para inscribirse deberá dar clic al botón de **Inscribir**, ubicado al finalizar las informaciones del evento.

Importante:

El sistema solo le permitirá inscribir en **un espacio por día**.



Se mostrará una ventana emergente con todos los datos del evento, para confirmar solo debe dar clic al botón **Inscribir** nuevamente.



Una vez completado el proceso podrá visualizar tanto entre sus eventos como en la sección que se ha inscrito en el evento en cuestión.

UNAPEC UNIVERSIDAD APEC

Eventos • [Lista de eventos](#) • [Detalles del evento](#)

Detalles del evento

Buscar por título Búsqueda avanzada

Mis eventos

C.I FACULTAD EC EMPRESARIALES Me gusta 1

Solo puede inscribirse para una de estas funciones.

Congreso Internacional para Estudiantes - Facultad Ciencias Económicas y Empresariales, lunes 20 de noviembre 2023.

CONGRESO PARA ESTUDIANTES 001 Inscrito

📅 lunes 20 de noviembre de 2023 - lunes 20 de noviembre de 2023

🕒 17:01-21:30

📍 CAMPUS - NICOLAS PICHARDO,AUDITORIO LEONEL RODRIGUEZ RIB,AUDITORIO

👤 No hay invitados

[Agregar al calendario](#)

6 CONGRESO PARA ESTUDIANTES 002 Restringido

📅 lunes 20 de noviembre de 2023 - lunes 20 de noviembre de 2023

🕒 17:01-21:30

En caso de requerir Editar o Eliminar su inscripción al evento, seleccione el **icono de los tres puntos** para desplegar estas opciones.

UNAPEC UNIVERSIDAD APEC

Eventos • [Lista de eventos](#) • [Detalles del evento](#)

Detalles del evento

Buscar por título Búsqueda avanzada

Mis eventos

C.I FACULTAD EC EMPRESARIALES Me gusta 1

Solo puede inscribirse para una de estas funciones.

Congreso Internacional para Estudiantes - Facultad Ciencias Económicas y Empresariales, lunes 20 de noviembre 2023.

CONGRESO PARA ESTUDIANTES 001 Inscrito

📅 lunes 20 de noviembre de 2023 - lunes 20 de noviembre de 2023

🕒 17:01-21:30

📍 CAMPUS - NICOLAS PICHARDO,AUDITORIO LEONEL RODRIGUEZ RIB,AUDITORIO

👤 No hay invitados

[Agregar al calendario](#)

7

Editar

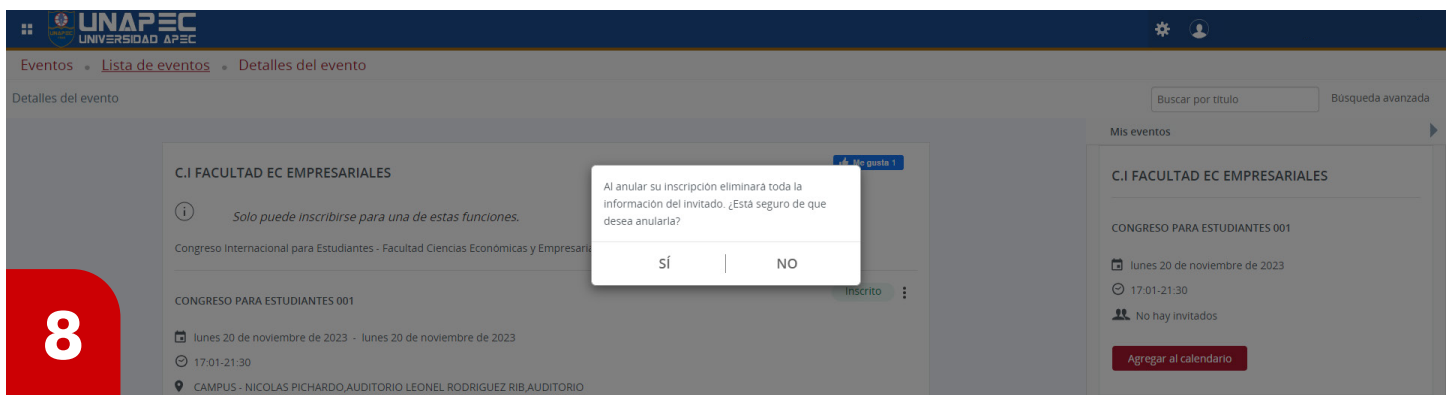
Anular

OPCIONES

ANULAR INSCRIPCIÓN

Al seleccionar la opción de **Anular**, aparecerá una ventana emergente con un mensaje de confirmación para eliminar toda la información del invitado.

Al seleccionar **Si** su registro quedará totalmente anulado.



The screenshot displays the UNAPPEC website interface. At the top, there is a navigation bar with the UNAPPEC logo and the text 'UNIVERSIDAD APEC'. Below the navigation bar, there are links for 'Eventos', 'Lista de eventos', and 'Detalles del evento'. The main content area shows details for an event titled 'C.I FACULTAD EC EMPRESARIALES'. A modal dialog box is centered on the screen, asking for confirmation to cancel the registration. The dialog text reads: 'Al anular su inscripción eliminará toda la información del invitado. ¿Está seguro de que desea anularla?'. There are two buttons: 'SÍ' and 'NO'. On the right side of the page, there is a search bar and a list of events under the heading 'Mis eventos'. A red box with the number '8' is overlaid on the bottom left corner of the screenshot.